



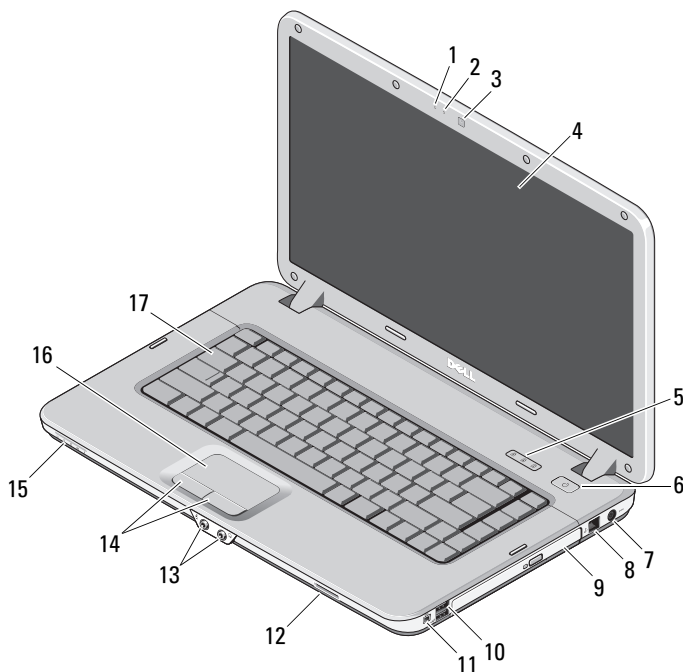
Acerca de las advertencias

 **AVISO:** un mensaje de AVISO indica el riesgo de daños en la propiedad, de lesiones personales e incluso de muerte.

Dell™ Vostro™ 1014/1015

Hoja técnica de información sobre configuración y características

Vista frontal



Noviembre de 2010

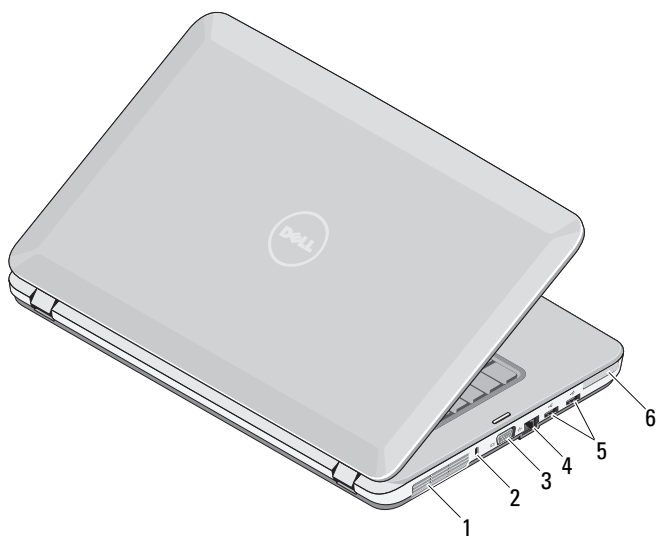


OG212TA02

Modelos: PP38L y PP37L

- | | | | |
|----|---|----|-------------------------------------|
| 1 | Micrófono (opcional) | 2 | Luz de cámara (opcional) |
| 3 | Cámara (opcional) | 4 | Pantalla |
| 5 | Indicadores luminosos de estado del teclado | 6 | Botón de encendido |
| 7 | Conector del adaptador de CA | 8 | Conector de teléfono |
| 9 | Unidad óptica | 10 | Conectores USB (2) |
| 11 | Conector IEEE 1394 | 12 | Ranura para tarjeta de memoria |
| 13 | Conectores de audio (2) | 14 | Botones de la superficie táctil (2) |
| 15 | Lente del indicador | 16 | Ratón táctil |
| 17 | Teclado | | |

Vista posterior



- | | | | |
|---|------------------------|---|-------------------------|
| 1 | Rejilla de ventilación | 2 | Ranura de seguridad |
| 3 | Conector VGA | 4 | Conector de red |
| 5 | Conectores USB (2) | 6 | Ranura para ExpressCard |

Configuración rápida

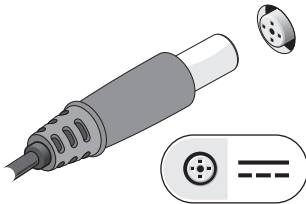
⚠ AVISO: Antes de iniciar cualquiera de los procedimientos descritos en esta sección, lea la información de seguridad suministrada con el equipo. Para obtener información adicional sobre prácticas recomendadas, visite www.dell.com/regulatory_compliance.

⚠ AVISO: El adaptador de CA funciona con tomas de alimentación eléctrica de todo el mundo. No obstante, los conectores de alimentación y las regletas de enchufes varían de un país a otro. El uso de un cable no compatible o la conexión incorrecta del cable a una toma eléctrica o regleta de enchufes pueden dañar el equipo o provocar un incendio.

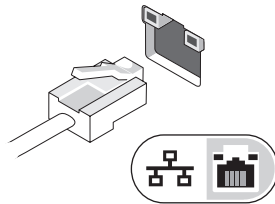
⚠ PRECAUCIÓN: Cuando desconecte el cable del adaptador de CA del ordenador, sujete el conector del cable (no el propio cable) y tire firmemente, pero con cuidado de no dañar el cable. Al enrollar el cable adaptador de CA, siga el ángulo del conector en el adaptador de CA para no dañar el cable.

📎 NOTA: Es posible que algunos dispositivos no estén incluidos si no los ha pedido.

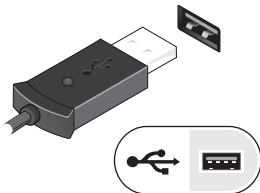
1 Conecte el adaptador de CA al conector del adaptador de CA del ordenador y a la toma eléctrica.



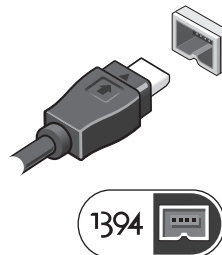
2 Conecte el cable de red (opcional).



3 Conecte los dispositivos USB, como un ratón o un teclado (opcional).



4 Conecte los dispositivos IEEE 1394, como por ejemplo un reproductor de DVD (opcional).



5 Para encender el equipo, abra la pantalla y pulse el botón de alimentación.



NOTA: Se recomienda encender y apagar el ordenador al menos una vez antes de instalar una tarjeta o conectar el ordenador a un dispositivo de acoplamiento u otro dispositivo externo, como una impresora.

Especificaciones

NOTA: Las ofertas pueden variar según la región. Las especificaciones siguientes son únicamente las que deben incluirse por ley con el envío del ordenador. Para obtener más información sobre la configuración del ordenador, haga clic en **Start (Inicio)** → **Help and Support (Ayuda y soporte técnico)** y seleccione la opción para ver información sobre el ordenador.

Información del sistema

Conjunto de chips Intel® GM45

Procesador

Procesador

- Intel Core™ 2 Duo
- Intel Celeron® (Socket P)

Vídeo

Tipo de vídeo	Integrado en la placa base, acelerado por hardware
Bus de datos	Vídeo integrado
Controladora de vídeo	Intel GM45
Memoria de vídeo	Gráficos integrados
Memoria del sistema	Tecnología de memoria dinámica de vídeo (DVMT)
1 GB	512 MB
2 GB	782 MB
3 GB	1 294 MB
4 GB	1 550 MB

NOTA: DVMT responde de forma dinámica a los requisitos del sistema y las exigencias de la aplicación asignando la cantidad adecuada de memoria para gráficos equilibrados y un rendimiento óptimo del sistema.

Memoria

Conector del módulo de memoria	Dos ranuras DIMM
Capacidad del módulo de memoria	1 GB o 2 GB
Tipo de memoria:	DDR2/DDR3 800 MHz
Memoria mínima	1 GB
Memoria máxima	4 GB

Batería

Tipo	Inteligente de iones de litio 4 ó 6 celdas
Dimensiones:	
Profundidad	53,39 mm (2,10 pulg.)
Altura	20,44 mm (0,80 pulg.)
Anchura	206,44 mm (8,12 pulg.)
Tensión:	
4 celdas	14,8 V
6 celdas	11,1 V
Intervalo de temperatura:	
En funcionamiento	De 5 °C a 35 °C (de 41 °F a 95 °F)
En almacenamiento	De -20 °C a 65 °C (de -4 °F a 149 °F)
Batería de tipo botón	CR2032

Adaptador de CA

Tipo	65 W
Tensión de entrada	100–240 VCA
Intensidad de entrada (máxima)	1,50 A
Frecuencia de entrada	50–60 HZ
Corriente de salida:	
65 W	3,34 A (continua)
Tensión nominal de salida	19,50 V CC (+/-1 V CC)

Adaptador de CA (continuación)

Intervalo de temperatura:

En funcionamiento	De 5 °C a 35 °C (de 41 °F a 95 °F)
En almacenamiento	De -40 °C a 65 °C (de -40 °F a 149 °F)

Dimensiones:

Altura	28,20 mm (1,11 pulg.)
Anchura	57,90 mm (2,28 pulg.)
Profundidad	137,2 mm (5,40 pulg.)

Características físicas

Altura:

Vostro 1014	25,00 mm – 35,60 mm (0,98 pulg. – 1,40 pulg.)
Vostro 1015	26,50 mm – 36,80 mm (1,04 pulg. – 1,45 pulg.)

Anchura:

Vostro 1014	340 mm (13,38 pulg.)
Vostro 1015	376 mm (14,80 pulg.)

Profundidad:

Vostro 1014	242,5 mm (9,54 pulg.)
Vostro 1015	247,9 mm (9,75 pulg.)

Peso

2,30 kg (5,07 lb) mín. con una batería de 6 celdas
2,50 kg (5,51 lb) máx. con una batería de 6 celdas

Especificaciones ambientales

Intervalo de temperatura

En funcionamiento	De 5 °C a 35 °C (de 41 °F a 95 °F)
En almacenamiento	De -40 °C a 65 °C (de -40 °F a 149 °F)

Humedad relativa (máxima)

En funcionamiento	Del 10 % al 90 % (sin condensación)
En almacenamiento	Del 5 % al 95 % (sin condensación)

Búsqueda de información y recursos adicionales

Consulte los documentos sobre seguridad y normativas que se enviaron con el equipo; consulte también la página de inicio sobre el cumplimiento de normativas en www.dell.com/regulatory_compliance para obtener más información sobre:

- Prácticas recomendadas de seguridad
- Garantía
- Términos y condiciones
- Certificación reglamentaria
- Ergonomía
- Contrato de licencia de usuario final

La información contenida en este documento puede modificarse sin aviso previo.

© 2009–2010 Dell Inc. Todos los derechos reservados. Impreso en los EE.UU.

Queda estrictamente prohibida la reproducción de este material en cualquier forma sin la autorización por escrito de Dell Inc.

Marcas comerciales utilizadas en este texto: *Dell*, el logotipo de *DELL* y *Vostro* son marcas comerciales de Dell Inc.; *Intel* y *Celeron* son marcas comerciales registradas y *Core* es una marca comercial de Intel Corporation en los Estados Unidos y en otros países.

Este documento puede incluir otras marcas y nombres comerciales para referirse a las entidades que son propietarias de los mismos o a sus productos. Dell Inc. renuncia a cualquier interés sobre la propiedad de marcas y nombres comerciales que no sean los suyos.

